



Идеально подходит для создания интерьеров в классическом стиле. Актуальная фрезеровка позволяет создать уникальный и модный кухонный гарнитур. Серия «Бостон» представлена в двух цветовых решениях на выбор: акacia графит, акacia белая. Оба декора также могут сочетаться в одной кухне.

Белую кухню можно дополнить столешницей, цвет которой практически идентичен фасадам. Этот ход позволит сохранить визуальную легкость светлой кухни, ее «хрупкость» и «невесомость», а также белый отлично сочетается с деревом, оттеняя его теплоту.

Кухни с серыми фасадами идеально сочетаются со столешницами, имитирующими натуральные материалы — дерево или мрамор.



В серии «Бостон» используются направляющие полного выдвижения.

Кухонный гарнитур комплектуется столешницей толщиной 26 мм.

<p>Бостон-1 (1,2м)</p>	<p>Бостон-2 (1,6м)</p>	<p>Бостон-3 (1,7м)</p>
<p>Бостон-4 (1,8м)</p>	<p>Бостон-5 (2,0м)</p>	<p>Бостон-6 (2,1м)</p>
<p>Бостон-7 (2,2м)</p>	<p>Бостон-8 (2,4м)</p>	<p>Бостон-9 (2,6м)</p>

<p>Бостон-11 (1,2м)</p>	<p>Бостон-12 (1,6м)</p>	<p>Бостон-13 (1,7м)</p>
<p>Бостон-14 (1,8м)</p>	<p>Бостон-15 (2,0м)</p>	<p>Бостон-16 (2,1м)</p>
<p>Бостон-17 (2,2м)</p>	<p>Бостон-18 (2,4м)</p>	<p>Бостон-19 (2,6м)</p>




Фасад МДФ



Акация белая



Акация графит




Акация белая/
Акация графит


Столешница, 26мм



Дуб крафт
золотой



Венато




Бетон черный

Корпус ЛДСП



Белый

Дополнительная комплектация



Столешница
под врезную мойку



Сушильная арматура
(белая)

Бостон































Углы в стандартной серии «Бостон» могут быть как левые, так и правые. Размеры указаны с учетом отдельностоящей плиты 600мм.

<p>Бостон-21 (левый) (1,5x1,2м)</p>	<p>Бостон-22 (левый) (1,5x1,3м)</p>	<p>Бостон-23 (левый) (1,5x1,4м)</p>
<p>Бостон-24 (левый) (2,5x1,2м)</p>	<p>Бостон-25 (левый) (2,6x1,2м)</p>	<p>Бостон-26 (левый) (2,7x1,2м)</p>
<p>Бостон-27 (левый) (2,5x1,3м)</p>	<p>Бостон-28 (левый) (2,6x1,3м)</p>	<p>Бостон-29 (левый) (2,7x1,3м)</p>

<p>Бостон-31 (левый) (1,5x1,2м)</p>	<p>Бостон-32 (левый) (1,5x1,3м)</p>	<p>Бостон-33 (левый) (1,5x1,4м)</p>
<p>Бостон-34 (левый) (2,5x1,2м)</p>	<p>Бостон-35 (левый) (2,6x1,2м)</p>	<p>Бостон-36 (левый) (2,7x1,2м)</p>
<p>Бостон-37 (левый) (2,5x1,3м)</p>	<p>Бостон-38 (левый) (2,6x1,3м)</p>	<p>Бостон-39 (левый) (2,7x1,3м)</p>

	Навесные шкафы			Рабочие шкафы	Пеналы
Высота, мм	360	575	720	850	2140
Глубина*, мм	320	320	320	470**	570

* с учетом фасадов и задней стенки, ** 600 по столешнице.

Верхние модули							
	Б 720-1-200 Б 720-1-300		Б 720-4-300 Б 720-4-400 Б 720-4-500		Б 720-7-600 Б 720-7-800		Б 720-8-600 Б 720-8-800
Открытые полки Настенные межмодульные		Шкаф настенный 1 дверь		Шкаф настенный 2 двери		Шкаф настенный, сушилка 2 двери	
	Б 720-9-600		Б 720-44-600		Б 720-53-900		Б 720-49-200 Б 720-49-300
Витрина 2 двери		Шкаф настенный угловой (600x600) 1 дверь		Шкаф настенный приставной 2 двери и 2 планки (900x900)		Открытые полки завершающие Фрезерованные полки	
	Б 720-62-300-1 Б 720-62-300-2				Б 575-8-500 Б 575-8-600		Б 360-1-500 Б 360-1-600
Шкаф настенный завершающий 1 дверь, 1 - видимое ребро - ДСП, 2 - видимое ребро - фасад		Фальшпанель Верх, в цвет фасада (720x320)		Шкаф настенный 1 дверь открывается вверх		Шкаф настенный 1 дверь открывается вверх	
Нижние модули / Пеналы							
	Б 850-1-300 Б 850-1-400 Б 850-1-500		Б 850-3-600 Б 850-3-800		Б 850-4-600 Б 850-4-800		Б 850-11-500 Ш Б 850-11-600 Ш
Стол рабочий 1 дверь		Стол рабочий 2 двери		Корпус под мойку 2 двери		Стол рабочий 2 ящика (2Б), Ш - шариковые направляющие	
	Б 850-14-300 Ш Б 850-14-400 Ш Б 850-14-500 Ш Б 850-14-600 Ш		Б 850-19-400 Ш Б 850-19-500 Ш		Б 850-23-300 Ш Б 850-23-400 Ш Б 850-23-500 Ш Б 850-23-600 Ш		Б 850-24-600 Ш
Стол рабочий 3 ящика (2М+1Б), Ш - шариковые направляющие		Стол рабочий 1 ящик + 1 дверь, Ш - шариковые направляющие		Стол рабочий 3 ящика (1М+2Б), Ш - шариковые направляющие		Стол рабочий 1 ящик + 2 двери, Ш - шариковые направляющие	
	Б 850-29-900		Б 850-33-600		Б 850-32-200 Б 850-32-300		Б 850-47-300-1 Б 850-47-300-2
Стол рабочий угловой 2 двери (900x900)		Стол рабочий Ниша для духового шкафа (600) + откидная панель		Открытые завершающие полки		Стол рабочий завершающий 1 дверь, 1 - видимое ребро - ДСП, 2 - видимое ребро - фасад	
			Б 2140-2-400 Б 2140-2-500		Б 2140-4-600		Б 2140-9-600
Фальшпанель Низ, в цвет фасада (815x568)		Пенал 2 двери, верх - 1316, низ - 715		Пенал 2 двери + ниша для духового шкафа (600) + 2 двери		Пенал 2 двери + 2 двери	
	Б 2140-6-600 Ш		Б 2140-8-600 Ш				
Пенал 2 двери + ниша для духового шкафа (600) + 3 ящика, Ш - шариковые направляющие		Пенал 2 двери + ниша под микроволновку (332) + ниша для духового шкафа (590) + 2 ящика, Ш - шариковые направляющие					